

WhatsApp

Contenido: Ajuste de privacidad de WhatsApp.

Cómo mantener tu privacidad en WhatsApp

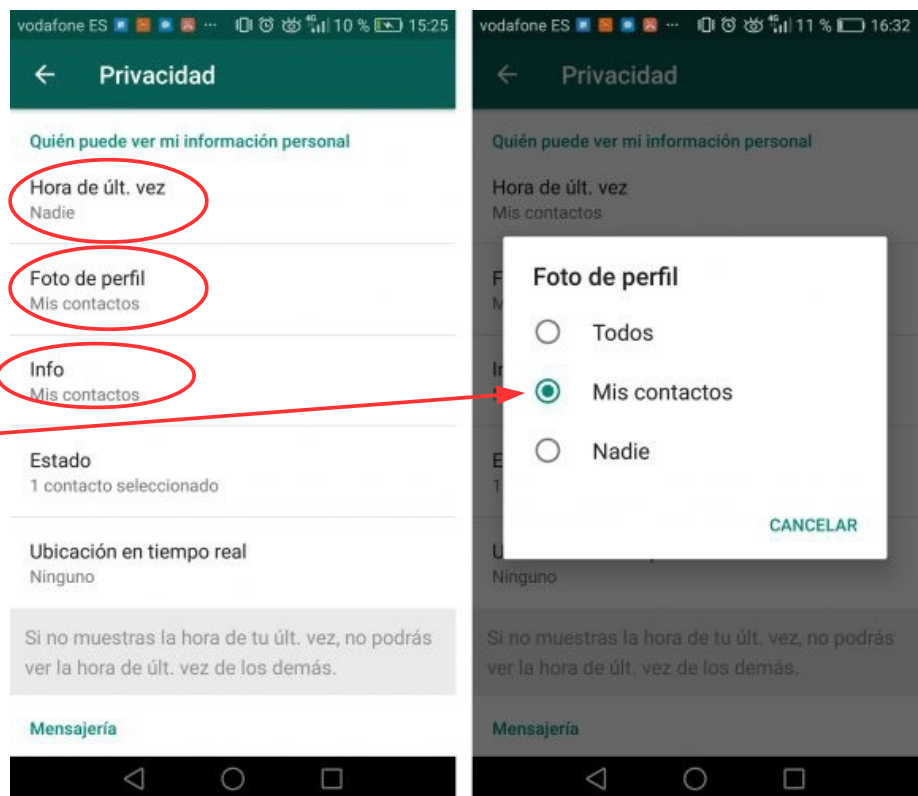
Que **WhatsApp** es la aplicación de mensajería más utilizada en gran parte del mundo no es nada nuevo, sin embargo, no todos los usuarios son conscientes de los datos que la propia aplicación maneja y que tienen que ver con su privacidad. A continuación, vamos a mostrar algunas recomendaciones o configuraciones importantes para **mantener tu privacidad en WhatsApp**.

Para ello, abrimos WhatsApp, tocamos sobre el botón de menú, entramos en:

Ajustes/Cuenta/Privacidad

Se nos mostrará una ventana como la siguiente:

Las tres opciones que aparecen en primer lugar, nos permiten decir quién deseamos que conozca nuestra información personal.



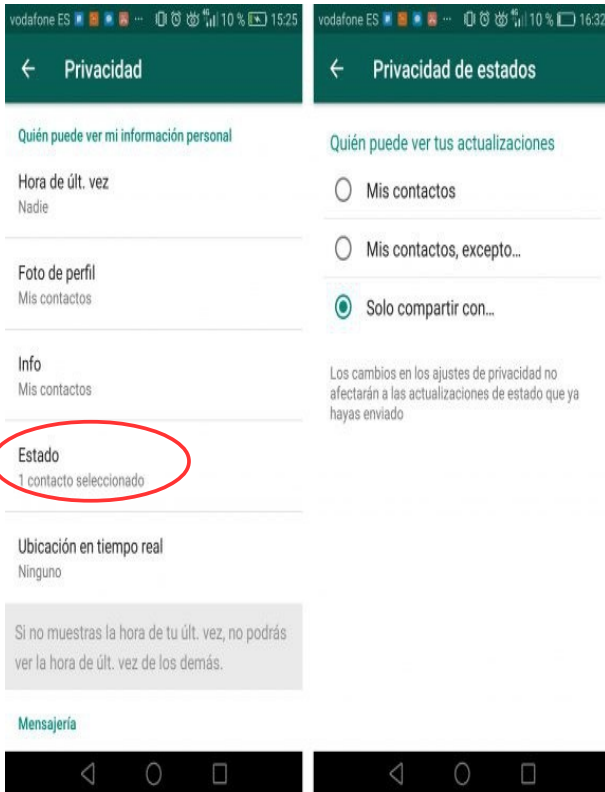
Es recomendable seleccionar **“Mis contactos”**.

Si eliges **“Nadie”**, tú tampoco podrás conocer esa información de los demás contactos.



CEPER “Pintor Zuloaga” (Cádiz)

Los **estados de WhatsApp** son una de las características más populares de la aplicación de mensajería. Pues bien, dado que en ellos podemos publicar cierta información o fotos personales y privadas, vamos a mostrar cómo configurar quién puede tener acceso a nuestros estados de WhatsApp.



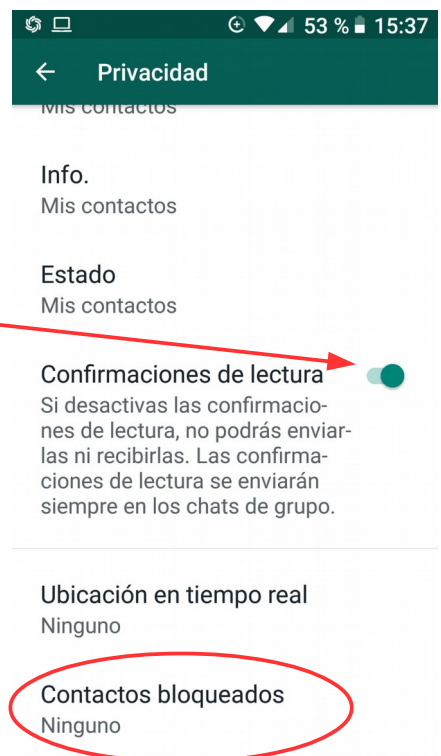
Podemos indicar si solo queremos que puedan ver mis estados de WhatsApp;

- Mis contactos.
- Mis contactos, excepto alguien en concreto.
- O si por el contrario, solo queremos que los puedan ver ciertas personas. Las cuales podremos elegir de forma manual.

Con esta opción puedes decidir si serán visibles las **confirmaciones de lectura**.

WhatsApp permite incluso **bloquear a alguien** dentro de la propia aplicación de mensajería, por lo tanto, para mantener la privacidad en WhatsApp si alguien nos molesta o no queremos que nos contacte a través de la aplicación, podemos bloquear a esa persona.

Para ello, vamos al chat de esa persona, tocamos sobre el botón de **menú** y dentro de la opción **Más**, pulsamos en **Bloquear**.

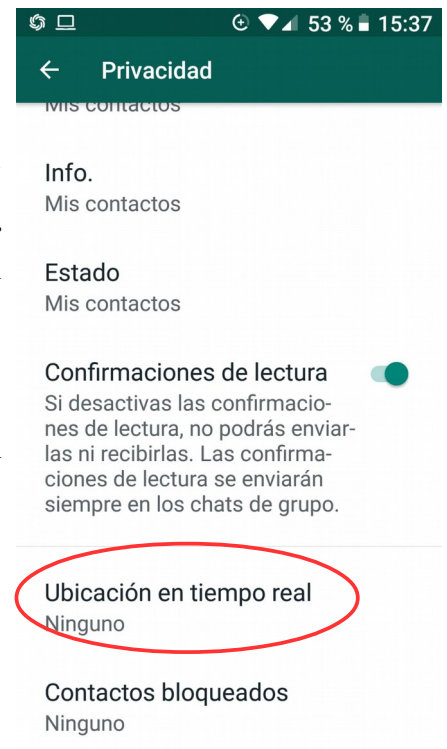


CEPER “Pintor Zuloaga” (Cádiz)



Por último, otro detalle a tener muy en cuenta cuando queremos mantener la privacidad en WhatsApp es tener mucho ojo de con quién compartimos nuestra ubicación y de qué manera lo hacemos. Recordemos que WhatsApp incorporó la opción de poder **compartir nuestra ubicación en tiempo real** desde la propia aplicación con alguno de nuestros contactos.

Por defecto WhatsApp establece que cuando compartimos ubicación en tiempo real con alguien ésto se realice durante **una hora**. Sin embargo, es probable que no sea necesario estar compartiéndolo durante tanto tiempo o que en algún determinado momento hayamos compartido la ubicación con alguien sin darnos cuenta.



CEPER “Pintor Zuloaga” (Cádiz)

