

## WhatsApp

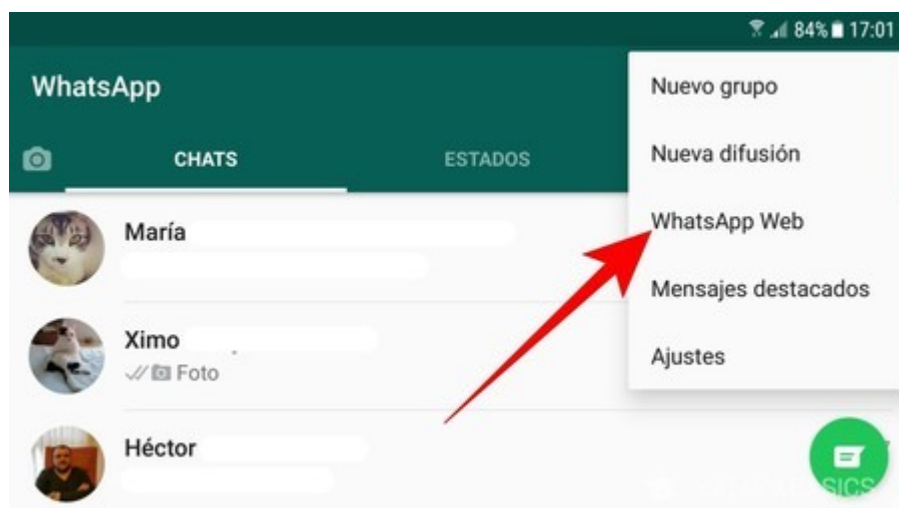
### Contenido:

- Cerrar sesión de WhatsApp Web

### Revisa tus sesiones de WhatsApp Web abiertas



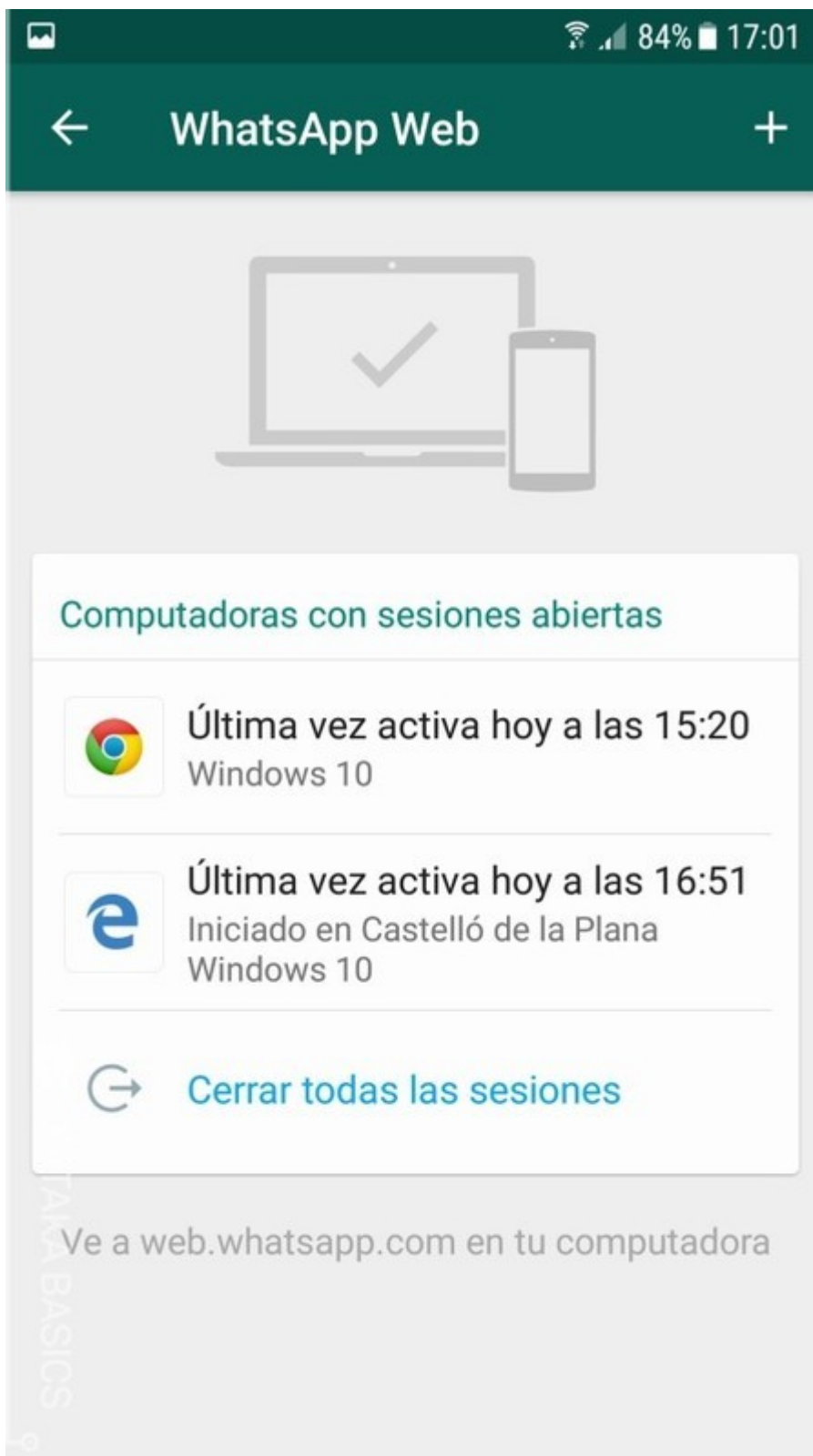
Entra en la aplicación móvil de WhatsApp, y en el apartado de *Chats* pulsa el botón de opciones que tienes arriba a la derecha, lo verás porque es el icono de los tres puntos.



Se te abrirá una ventana emergente con varias opciones. En ella **pulsa sobre la opción *WhatsApp Web*** que tendrás en medio, y entrarás al menú para gestionar el servicio web.



## CEPER “Pintor Zuloaga” (Cádiz)



Entrarás en una pantalla en la que se te mostrarán **todas las sesiones abiertas con WhatsApp Web**



## CEPER “Pintor Zuloaga” (Cádiz)

**utilizando tu cuenta.** Si nunca antes habías utilizado WhatsApp Web enhorabuena, porque te pueden haber estado espiando. Y si alguna de las sesiones no concuerda con tu ordenador ojo, porque también deberías empezar a sospechar.

### *Mira las últimas horas de conexión*



La pantalla de sesiones abiertas de WhatsApp web de la aplicación móvil también tiene otra información esencial para detectar intrusos. **La más importante es la última hora de conexión**, puesto que podrás detectar si alguien ha estado utilizando una de esas sesiones que tienes abiertas a una hora en la que tu no estabas delante del ordenador.



También te da otros datos casi igual de importantes, como **el navegador desde el que se ha iniciado la sesión** o el sistema operativo. Por ejemplo, si usas Windows y ves que hay una sesión en macOS con Safari sería una mala noticia. Incluso, también te dirá desde qué ciudad se han abierto las últimas sesiones.

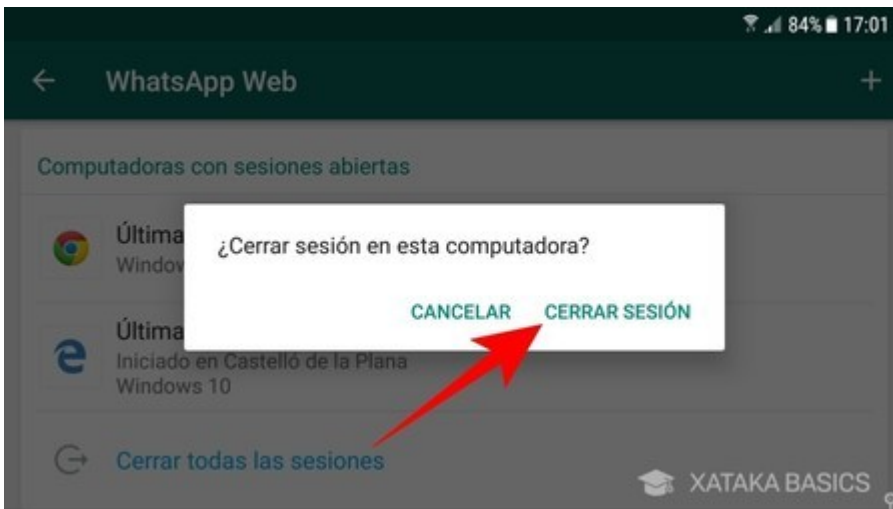


## CEPER “Pintor Zuloaga” (Cádiz)

### Ante la duda, lo mejor es cerrar la sesión



Iniciar una nueva sesión con WhatsApp Web es increíblemente fácil, de ahí que la solución más fácil ante cualquier duda sea la de cerrar la sesión que te esté haciendo sospechar. Para eso, simplemente **pulsa sobre la sesión sospechosa** para iniciar el proceso.



Cuando lo hagas aparecerá esta pantalla en la que se te preguntará si quieres cerrar la sesión sobre la que has pulsado. En esta ventana simplemente **pulsa sobre Cerrar sesión** y listo, para volver a utilizar tu cuenta de WhatsApp en ese navegador u ordenador concreto habrá que utilizar el móvil de nuevo.



## CEPER “Pintor Zuloaga” (Cádiz)



Y si tienes demasiadas sesiones abiertas, sospechas de más de una, o simplemente no te quieres arriesgar, también puedes **pulsar sobre la opción *Cerrar todas las sesiones*** y listo, para volver a utilizar WhatsApp Web en tu cuenta en cualquier ordenador, incluso en el tuyo propio, habrá que realizar de nuevo el proceso de iniciar sesión.

