

## Writer: práctica 5.5 (vídeo 5)

Contenido:

- Copiar el formato de un texto.

Mira con atención el contenido del [vídeo 5](#).

1.- Abre el documento **Writer\_5\_5\_P** y lo guardas en la carpeta **Mis\_trabajos**.

Dicen los viejos que en este país hubo una guerra  
y hay dos Españas que guardan aún,  
el rencor de viejas deudas  
Dicen los viejos que este país necesita  
palo largo y mano dura  
para evitar lo peor.

Pero yo sólo he visto gente  
que sufre y calla  
dolor y miedo.  
Gente que sólo desea su pan,  
su hembra y la fiesta en paz

( Estribillo)

Dicen los viejos que hacemos lo que nos da la gana  
Y no es posible que así pueda haber  
Gobierno que gobierne nada  
Dicen los viejos que no se nos dé rienda suelta  
que todos aquí llevamos  
la violencia a flor de piel


Pero yo sólo he visto gente muy obediente  
hasta en la cama  
Gente que tan sólo pide  
vivir su vida, sin más mentiras y en paz

( Estribillo)



**LIBERTAD SIN IRA**

## CEPER “Pintor Zuloaga” (Cádiz)

2.- Cambia al tipo de fuente URW Palladio, 14.

3.- Copia el estribillo con el botón **Copiar**  y pégalo con el botón **Pegar** en los lugares donde debe ir el Estribillo. Este sería el estribillo completo.

**LIBERTAD, LIBERTAD sin ira LIBERTAD,  
guárdate tu miedo y tu ira  
porque hay LIBERTAD, sin ira LIBERTAD,  
y si no la hay sin duda la habrá.**

4.- Selecciona y **Corta**  el título de la canción, que está al final, y lo **Pegas**  al principio.


5.- Guarda los cambios.

6.- Escribe debajo:

Jarcha nació en el año 1972 de la mano de Ángel Corpa, este grupo de Folk andaluz reivindicó la música popular tradicional de nuestro país, en sus letras no se olvidaron de los temas sociales en esos años de cambios.

7.- Cambia el formato:


- Pon el **título** con el tipo de letra Al Andalus, tamaño 14, negrita, subrayado, azul.
- El **primer verso**: COMIC SANS, tamaño 13, verde oliva y guárdalo.

8.- **Copia el formato**  del primer verso y pásalo por toda la canción. Guarda los cambios.

## CEPER “Pintor Zuloaga” (Cádiz)

---

9.- Cambia del formato del **primer verso del estribillo**: COURIER, tamaño 12, cursiva, verde claro.

10.- **Copia el formato**  del primer verso del estribillo para todos los versos y pásalo por el otro estribillo.

11.- Ya tienes la canción terminada. Haz clic en el botón de **Guardar**, y comprueba que está en tu pendrive en **Mis\_trabajos**, con el nombre de **Writer\_5\_5\_P**.

**Nota:** Realiza esta práctica, en tu ordenador, cuantas veces lo necesites.