

PRACTICA 9. LIBERTAD SIN IRA.

CONTENIDO:

*Copiar, Cortar y Pegar con los comandos de la barra de herramientas.



*Copiar formato.

Selecciona el renglón del formato elegido, plicas **Pincel de formato** y una vez que te salga el “cubo”, selecciona todo lo que quieras cambiar.



1. Abre un documento **Nuevo** y escribe el siguiente texto en URW Palladio, tamaño 14.

Dicen los viejos que en este país hubo una guerra
y hay dos Españas que guardan aún,
el rencor de viejas deudas
Dicen los viejos que este país necesita
palo largo y mano dura
para evitar lo peor.

Pero yo sólo he visto gente
que sufre y calla
dolor y miedo.
Gente que sólo desea su pan,
su hembra y la fiesta en paz

(Deja un hueco para estribillo)



Dicen los viejos que hacemos lo que nos da la gana
Y no es posible que así pueda haber
Gobierno que gobierne nada
Dicen los viejos que no se nos dé rienda suelta
que todos aquí llevamos
la violencia a flor de piel

Pero yo sólo he visto gente muy obediente
hasta en la cama
Gente que tan sólo pide
vivir su vida, sin más mentiras y en paz



(Deja un hueco para estribillo)

LIBERTAD SIN IRA

2. Guárdala en tu pendrive en **Mis _trabajos**, con el nombre de **Prac.9_Libertad2**.

3. Debajo coloca este estribillo. Cópialo con el comando **Copiar**  y pégalo con el comando **Pegar**  en los lugares donde debe ir el Estribillo. Este sería el estribillo completo.

LIBERTAD, LIBERTAD sin ira LIBERTAD,
guárdate tu miedo y tu ira
porque hay LIBERTAD, sin ira LIBERTAD,
y si no la hay sin duda la habrá.

4. Selecciona y **Corta**  el título de la canción que está al final y lo **Pegas**  al principio.

5. Guárdalo.


6. Escribe debajo:

Jarcha nació en el año 1972 de la mano de Ángel Corpa, este grupo de Folk andaluz reivindicó la música popular tradicional de nuestro país, en sus letras no se olvidaron de los temas sociales en esos años de cambios.


7. Cambia el formato:

*Pon el **título** con el tipo de letra URWBookman, tamaño 14, negrita, subrayado, color rojo 8.

*El **primer verso**: FreeSans, tamaño 13, color amarillo 8 y guárdalo.

8. **Copia el formato**  del primer verso y pásalo por toda la canción y guárdalo.

9. Cambia del formato del **primer verso del estribillo**: Century Scholbook, tamaño 12, cursiva, verde 3.

10. **Copia el formato**  primer verso del estribillo para todos los versos y pásalo por el otro estribillo.

11. Ya tienes la canción terminada. Pica el botón de **Guardar**, y comprueba que está en tu pendrive en **Mis_trabajos**, con el nombre de **Prac.9_Libertad2**.