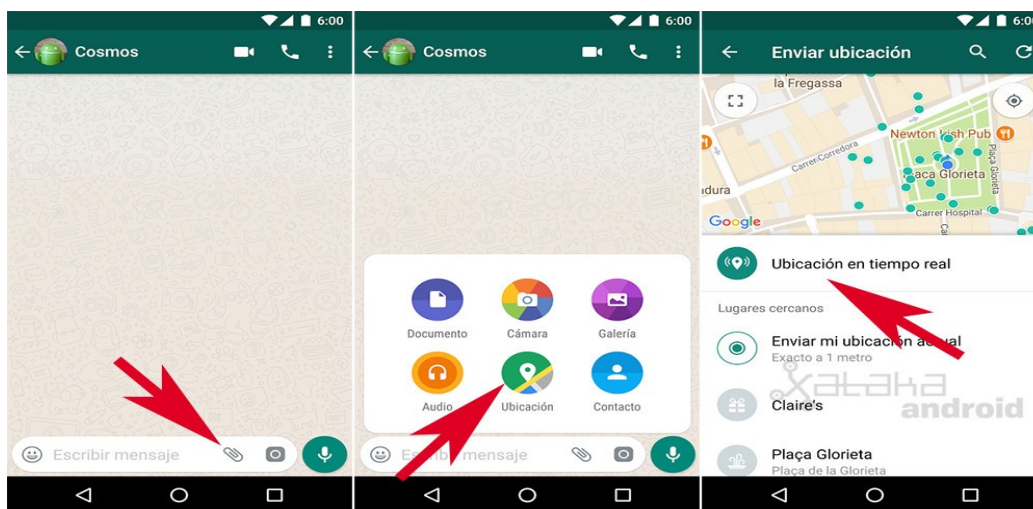


WhatsApp

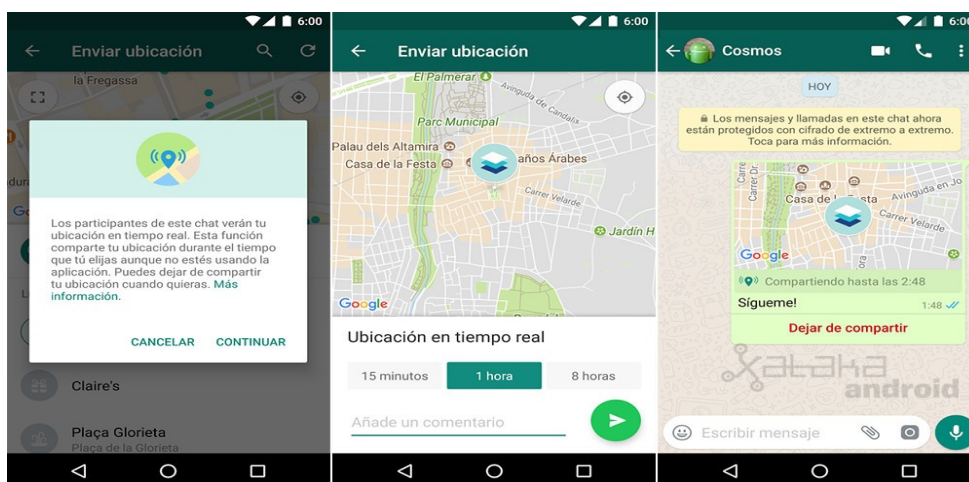
Contenido:

- Compartir ubicación

Para compartir tu ubicación en tiempo real con WhatsApp para Android tan solo tienes que abrir el chat de un contacto o grupo y tocar en **Adjuntar > Ubicación**. Allí veremos la nueva opción **Ubicación en tiempo real**.



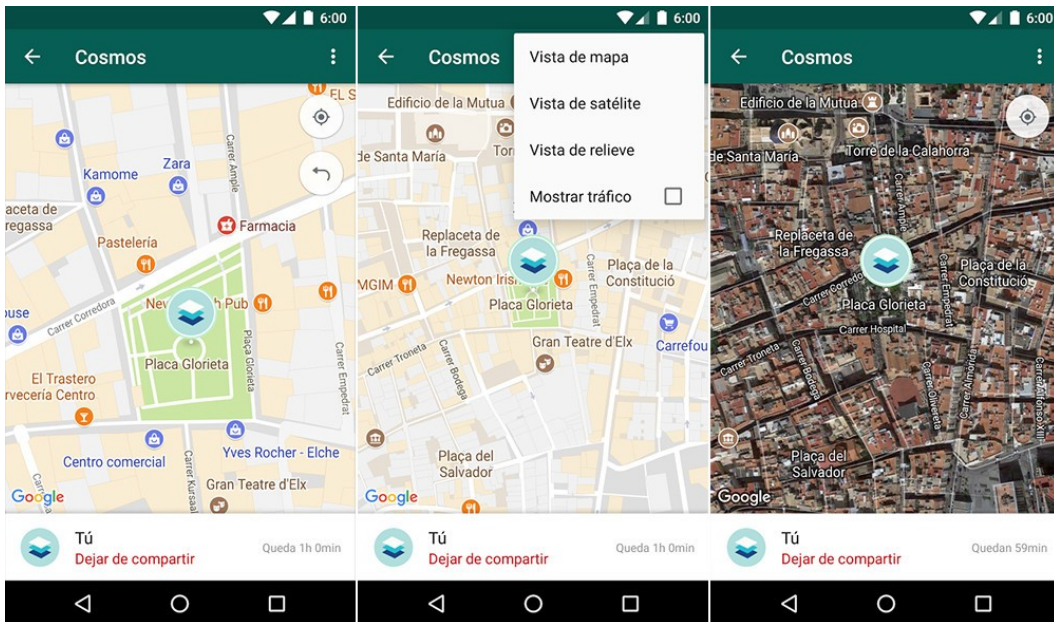
Al tocar en **Ubicación en tiempo real** nos aparecerá la primera vez un mensaje con una pequeña descripción de la función. Al continuar ya tan sólo tenemos que seleccionar el tiempo, que puede ser de **15 minutos, 1 hora u 8 horas** y añadir opcionalmente un comentario. Al tocar en compartir ya **nuestro contacto verá en tiempo real dónde estamos** durante el tiempo establecido o hasta que dejemos de compartir nuestra ubicación.



CEPER “Pintor Zuloaga” (Cádiz)

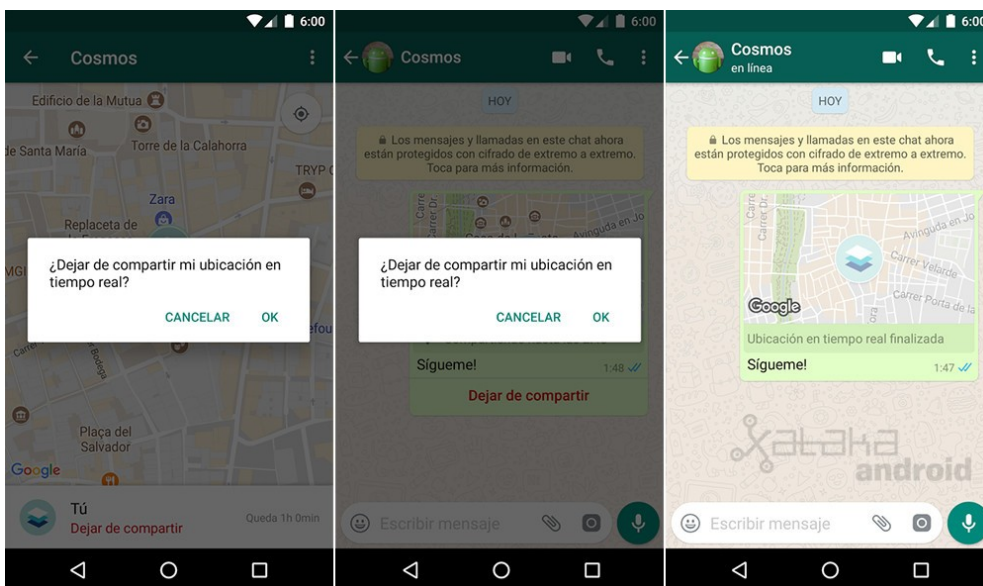
Ver la ubicación en tiempo real

Al tocar el mapa del mensaje de nuestra ubicación en tiempo real se abrirá el mapa en grande en una nueva pantalla. Allí podremos **ampliar el mapa, mostrar el tráfico o cambiar a la vista satélite o relieve**.



Dejar de compartir la ubicación en tiempo real

Nuestra ubicación se dejará de compartir cuando se llegue al tiempo máximo establecido, pero en cualquier momento podemos pulsar en la opción **dejar de compartir** para que dejen de ver en tiempo real dónde estamos. Podemos cancelar nuestra ubicación desde el mensaje o desde la vista del mapa.



Fuente: <https://www.xatakandroid.com/>