



















Algunos atajos de teclado



Combinación	Acción
	Cancela la tarea actual
	Despliega el Menú Inicio de Windows
	Activa la ayuda de la aplicación actual
	Renombra el elemento seleccionado
	Actualiza la ventana activa
	Captura la pantalla y la guarda en la carpeta Imágenes
	Muestra/oculta el escritorio

CEPER “Pintor Zuloaga” (Cádiz)

Combinación	Acción
 + 	Abre el explorador de archivos
 + 	Minimiza todas las ventanas
 + Rueda del ratón	Aumenta/reduce nivel de zoom
 + 	Corta el elemento seleccionado
 + 	Copia el elemento seleccionado
 + 	Pega el elemento seleccionado
 + 	Cierra el elemento o ventana activa
 + 	Captura en el portapapeles la imagen de la ventana activa
	Captura en el portapapeles la imagen del escritorio
 +  + Arrastrar un elemento	Crea un acceso directo al elemento seleccionado