

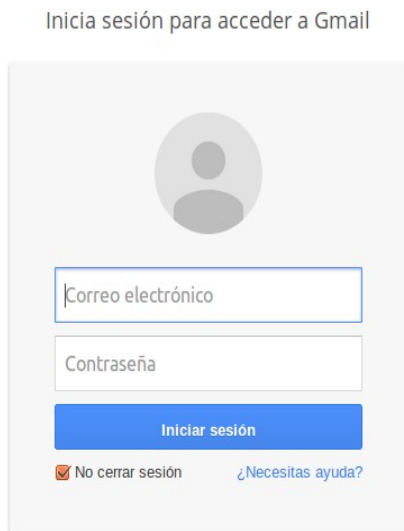
## Correo Electrónico 2 (Acceder y leer correo)

Cuando queramos acceder a nuestra cuenta de correo, hemos de entrar en Google y hacer clic sobre **"Iniciar sesión"**



En la siguiente ventana introducimos:

Google  
Una cuenta. Todo Google.



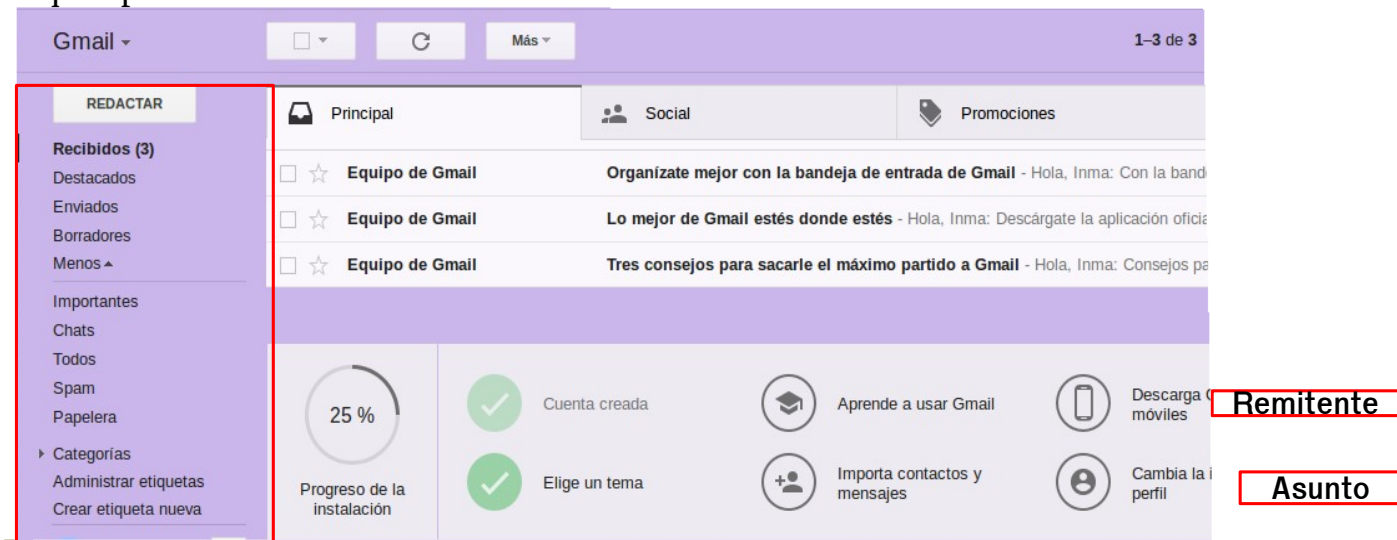
La dirección de correo

La contraseña

Pulsa sobre este botón

Accederás a tu cuenta de correo. También te da la opción de **Crear una cuenta nueva.**

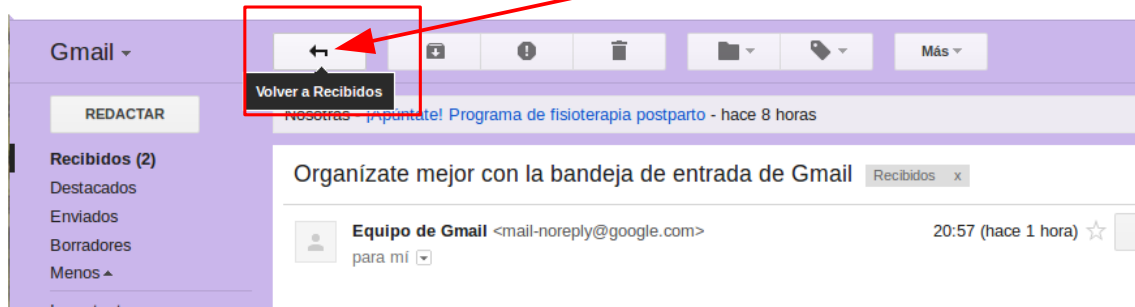
Fíjate en la zona de la izquierda, en el nombre de las diferentes carpetas que aparecen:



- **Recibidos:** es el lugar al que llegan los correos que nos envían (es como nuestro buzón de correos).
- **Destacados:** aquellos correos que deseo marcar como tal.
- **Enviados:** una copia del correo que enviamos se queda guardada aquí.
- **Borradores:** ahí quedan los correos que no hemos terminado de redactar.
- **Importantes:** aquellos correos que considero importantes y que quiero llevar a esa carpeta. Se pueden crear carpeta para guardar por temas aquellos correos que creamos importantes.
- **Chats:** mantener conversaciones con las personas que están en mis Contactos.
- **Spam:** aquí nos separa el correo que no hemos solicitado (normalmente publicidad). A veces puede que se encuentren en esta carpeta correos que nos interesan por lo que hay que ver su contenido con cierta frecuencia.
- **Papelera:** cuando eliminamos un correo va a esta carpeta. Desde aquí aun lo podemos recuperar, pero si vaciamos la carpeta los perdemos definitivamente.

Si quieres leer el contenido de un correo, haz clic sobre él mismo y verás el contenido del mensaje.

Para volver a la ventana anterior haz clic sobre la flecha(Volver a Recibidos).



Desde la barra de herramientas del mensaje(primer rectángulo rojo) puedes:

- Marcar los mensajes
- Archivar
- Marcar como **Spam**.
- Eliminar
- Mover a diferentes carpetas.
- Etiquetas.
- Más acciones.
- Número de páginas que tienes.

Además tienes tres etiquetas(segundo rectángulo rojo):

- Principal: donde se guardan tus correos.
- Social: se guardan notificaciones de redes sociales(Twitter)
- Promociones: se guardan correos publicitarios que en algún momento has solicitado.
- En el +, puedes crear otras etiquetas que te interesen.

